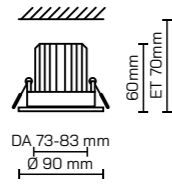


MIDO EINBAUDOWNLIGHT

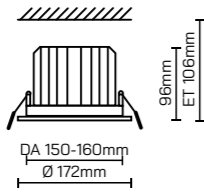
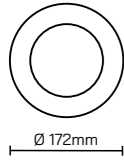
NEU



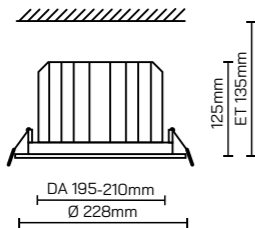
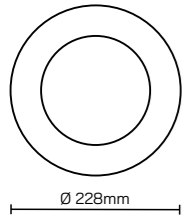
MIDO S



MIDO M



MIDO L



Artikelnummer	*Farbe	*DALI PUSH	Leistung	Lichtfarbe	Lichtstrom	Primär	Sekundär	Winkel	CRI
LW-MIDO-S-27-	1	2	10W	2700K	1100lm	230V	250mA	60°	CRI>80
LW-MIDO-S-30-	1	2	10W	3000K	1150lm	230V	250mA	60°	CRI>80
LW-MIDO-S-40-	1	2	10W	4000K	1200lm	230V	250mA	60°	CRI>80
LW-MIDO-M-27-	1	2	25W	2700K	2900lm	230V	600mA	60°	CRI>80
LW-MIDO-M-30-	1	2	25W	3000K	2950lm	230V	600mA	60°	CRI>80
LW-MIDO-M-40-	1	2	25W	4000K	3000lm	230V	600mA	60°	CRI>80
LW-MIDO-L-27-	1	2	30W	2700K	3500lm	230V	700mA	60°	CRI>80
LW-MIDO-L-30-	1	2	30W	3000K	3550lm	230V	700mA	60°	CRI>80
LW-MIDO-L-40-	1	2	30W	4000K	3600lm	230V	700mA	60°	CRI>80

1

B schwarz
W weiss

*Auf Anfrage:
Ring auch in jeder ge-
wünschten RAL Farbe.

2

D DALI/PUSH

*Auf Anfrage:
auch TRIAC Dim
und 0-10V.



B schwarz RAL 9005



W weiss RAL 9016

Modulares Design



Auch mit opalem Schutzglas lieferbar



Dieser Einbauspot zeichnet sich durch sein einzigartiges Design mit Reflektor und COB-Hochleistungs-LED-Chip aus. Das Gehäuse aus ADC12-Aluminium bietet eine hervorragende Wärmeableitung. Das LED-Moduldesign ermöglicht eine effiziente Nutzung des Produktangebots und erleichtert den Modulaustausch. Zudem unterstützt es eine umfassende Kompatibilität mit Nicht-Dimmung, Triac-Dimmung, 0-10V und DALI-Dimmung.

- LED-Modul-Design, schnelle, werkzeuglose Montage
- IP 54 mit Schutzglas von unten. IP 40 von oben
- Hoher Lumen-Wirkungsgrad, 120lm/W
- Externer flimmerfreier Treiber
- Dimmung: Nicht-dimmbar, Triac, 0-10V, DALI
- Ring auch in RAL Farben erhältlich
- Chip unkompliziert austauschbar
- Optional: opales Schutzglas für mehr Lichtstreuung und Blendfreiheit

Optimal für Büros, Supermärkten, Geschäften, Schulen, Hotels, öffentliche Bereiche, usw.