

## Produktfamilie

# MIHI 12 PL








LED Pendelleuchte inklusive Reflektoren der MIHI-Serie mit Bartenbach Technologie, exakte Lichtlenkung, frei von Blendung, bestmögliche Lichtqualität und höchste Effizienz, Gehäuse aus pulverbeschichtetem Aluminium, LED-Platine kann gewechselt werden (verschraubt), inkl. integriertem Konverter (Phasendimmbar oder DALI)



### EIGENSCHAFTEN

- ❶ Lichtfarbe: 2700K, 3000K oder 4000K
- ❷ bestückt mit COB-Power LED bis zu 150lm/W
- ❸ teilfacetrierter Reflektor aus Aluminium, silbern geblänzt und stückeloxiert in 2x30° oder 2x50°
- ❹ Gehäuse: schwarz RAL9005, silbergrau RAL9006, weiss RAL9016
- ❺ inkl. Seilabhängung 2500mm mit Baldachin schwarz/rund
- ❻ inkl. integriertem Konverter (Phasendimmbar oder DALI dimmbar)

### MIHI 12 PL

<b>Watt Total:</b>	13W		
<b>Kelvin (CCT):</b>	2700K	3000K	4000K
<b>Nettolumen 30°:</b>	1469lm	1546lm	1589lm
<b>Nettolumen 50°:</b>	1520lm	1599lm	1644lm
<b>Wirkungsgrad:</b>	87% (30°), 90% (50°)		
<b>CRI:</b>	>90Ra		
<b>Winkel:</b>	2x30°, 2x50°		
<b>Lebenserwartung:</b>	50.000h, L80B20, ta=25°C		
<b>Spannung:</b>	100 ~ 230V AC/350mA		
<b>Sonstiges:</b>	LED       		

## Produktübersicht:

### Typ:



MIHI 12 PL

### Reflektor:


2x 30°

2x 50°


### Lichtfarbe:



2700K superwarmweiss




3000K warmweiss



4000K neutralweiss

### Gehäusefarbe:



schwarz RAL9005



silbergrau RAL9006

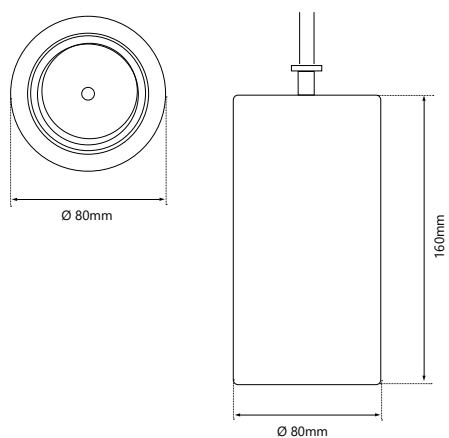


weiss RAL9016

## Artikelübersicht:

Artikelnummer	Watt	① Reflektor	② Kelvin	③ Farbe	④ Konverter
LW-MI12-PL-①-②-③-④	13W	» 30 « 2x 30°  » 50 « 2x 50°	» SW « 2700K  » WW « 3000K  » NW « 4000K	» B « ● RAL 9005  » S « ● RAL 9006  » W « ○ RAL 9016	» B « inkl. Phasendim  » D « inkl. DALI

## Skizzen:



## Lichtverteilung:

