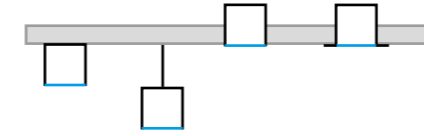





Made in Austria

LEWO 38



Lineares Profilsystem LEWO 38 (38x38mm) für individuelle Raumgestaltungen. Profil aus stranggepresstem Aluminium, erhältlich als Aufbau-, Pendel-, Einbau- und FRAMELESS Einbauversion. Hohe Bestückungsvielfalt mittels hoch effizienter LED- Technologie (LED-Band, LED-Strahler, LED-Pendelleuchten, LFO-Linsentechnik, TOLA-Reflektortechnik). Lieferbar in den Lichtfarben 2700K, 3000K, 4000K (RGB+W und Tunable White auf Anfrage). Wir realisieren eine maximale Profillänge von durchgehend 6000mm. Für die Ansteuerung der LED- Technik werden namenhafte Konverter-Hersteller eingesetzt. Steuerungsarten nicht dimmbar, DALI dimmbar, CASAMBI



GEHÄUSEFARBEN:

- Aluminium eloxiert ○
- FS Schwarz RAL9005 ●
- FS Weiß RAL9016 ○

BESTÜCKUNGSARTEN:

- LED-Band 3X12W/m
- LED-Strahler LEWO SPOT
- LED-Pendelleuchte STRING
- LFO-Linsentechnik
- TOLA-Reflektortechnik

KONVERTER INTERN

- Nicht dimmbar
- Dimmbar


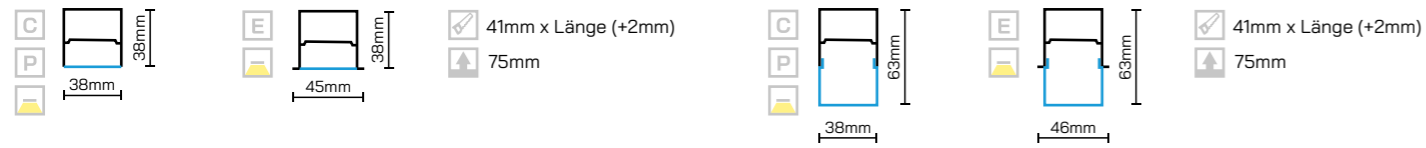
ABDECKUNGEN:

- Opal flach
- Opal hoch
- Schwarz flach
- Schwarz hoch
- Blindabdeckung

**PROJEKTSPEZIFISCHE SONDER-LEUCHTEN REALISIEREN WIR GERNE AUF ANFRAGE!
UNSERE BESTÜCKUNGSARTEN KÖNNEN AUF WUNSCH AUCH KOMBINIERT WERDEN!**

Made in Austria

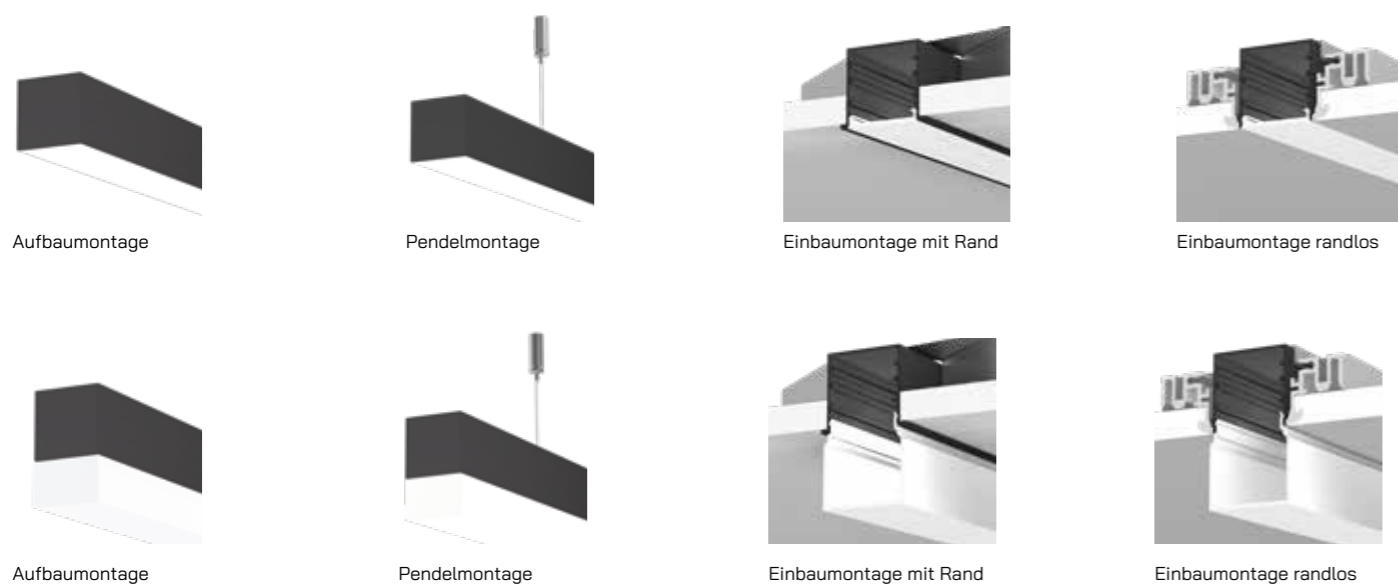
LEWO 38 - BESTÜCKUNG LED-BAND



Artikelnummer						
Typ	Montage	Länge	Abdeckung	Kelvin	Farbe	Dimm
LS-38-	1	610	2	3	4	5
LS-38-	1	910	2	3	4	5
LS-38-	1	1210	2	3	4	5
LS-38-	1	1510	2	3	4	5
LS-38-	1	1810	2	3	4	5

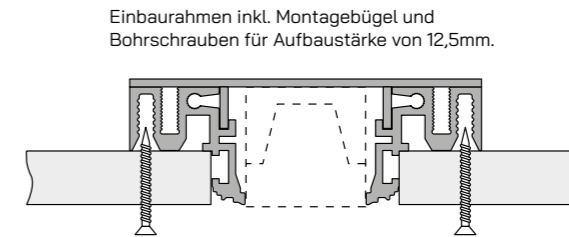
- 1** C Aufbau
- 2** O Opal flach
- 3** U Opal hoch
- 4** P Pendel
- 5** M Microprismatisch
- 6** E Einbau
- 7** S Alu eloxiert
- 8** B FS Schwarz
- 9** W FS Weiß
- 10** D DALI SwitchDIM

Sonderausführungen haben keine feste Artikelnummer und werden stets auf Kundenwunsch produziert. Bitte separat angeben.



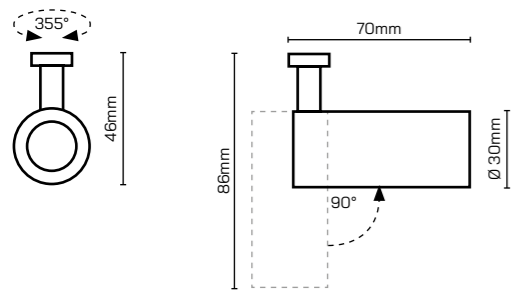
Standard-Längen, Bestückung 3X12W/m		610mm	910mm	1210mm	1510mm	1810mm	
Modulleistung	2700K	22W	32,8W	43,6W	54,4W	65,2W	
	3000K	22W	32,8W	43,6W	54,4W	65,2W	
	4000K	22W	32,8W	43,6W	54,4W	65,2W	
Lichtstrom	Opal flach	2700K	1336lm	1993lm	2650lm	3307lm	3964lm
	Opal hoch	3000K	1361lm	2030lm	2699lm	3368lm	4037lm
		4000K	1410lm	2103lm	2796lm	3489lm	4182lm
Lichtstrom	Opal hoch	2700K	1233lm	1839lm	2445lm	3051lm	3657lm
		3000K	1251lm	1866lm	2481lm	3096lm	3711lm
		4000K	1300lm	1939lm	2578lm	3217lm	3856lm
Nennspannung		230V	230V	230V	230V	230V	
Farbwiedergabeindex		CRI>90	CRI>90	CRI>90	CRI>90	CRI>90	
Schutzart		IP20	IP20	IP20	IP20	IP20	

Artikelnummer	Länge
LS-38-R-FRAME-610	610mm
LS-38-R-FRAME-910	910mm
LS-38-R-FRAME-1210	1210mm
LS-38-R-FRAME-1510	1510mm
LS-38-R-FRAME-1810	1810mm



Made in Austria

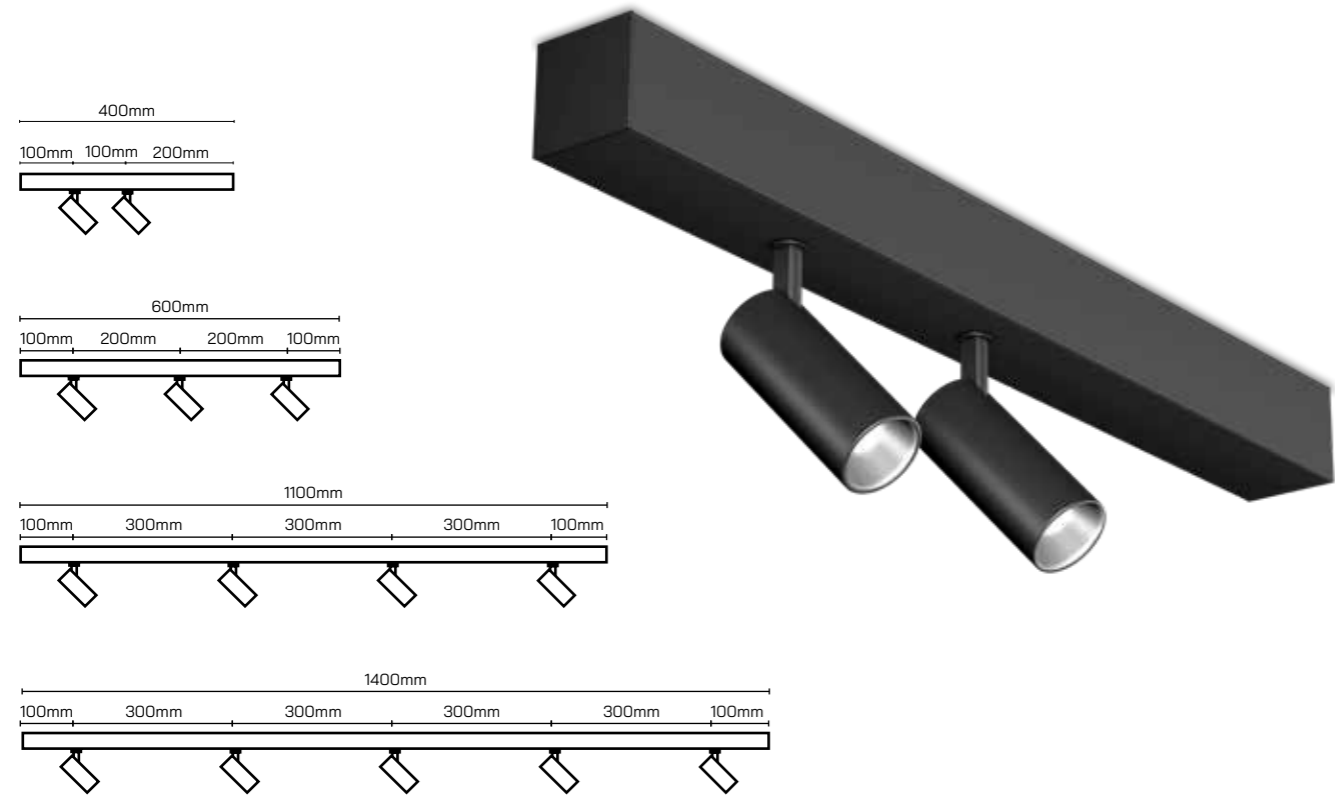
LEWO 38 - BESTÜCKUNG LEWO SPOT



Artikelnummer					
Typ	Montage	Länge	Spot	Kelvin	Farbe
LS-38-	C	400	2SP	1	2
LS-38-	C	600	3SP	1	2
LS-38-	C	1100	4SP	1	2
LS-38-	C	1400	5SP	1	2

1
2700
3000

2
B FS Schwarz ●
W FS Weiß ○



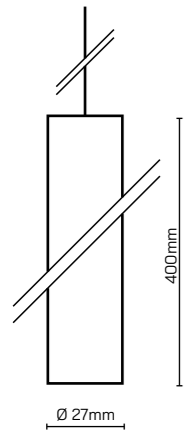
Standard-Längen		400mm	600mm	1100mm	1400mm
Modulleistung	2700K	8W	12W	16W	20W
	3000K	8W	12W	16W	20W
	4000K	8W	12W	16W	20W
Lichtstrom	2700K	1000lm	1500lm	2000lm	2500lm
	3000K	1052lm	1578lm	2104lm	2630lm
	4000K	Anfrage	Anfrage	Anfrage	Anfrage
Nennspannung		230V	230V	230V	230V
Farbwiedergabeindex		CRI>90	CRI>90	CRI>90	CRI>90
Schutzart		IP20	IP20	IP20	IP20

Konverter ist bei Standardlängen nicht dimmbar. Dimmbar auf Anfrage!



Made in Austria

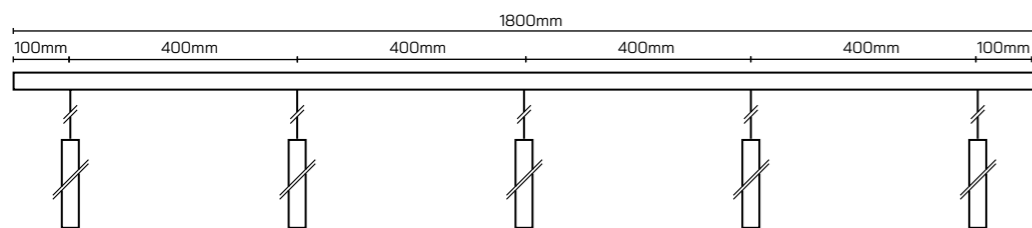
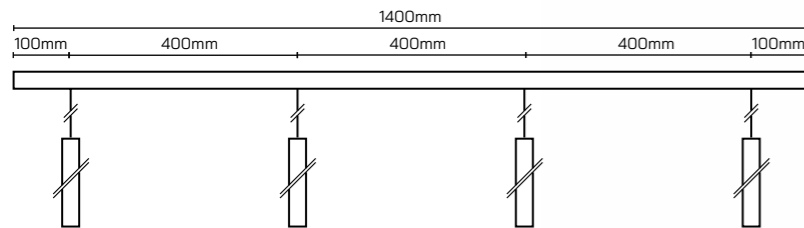
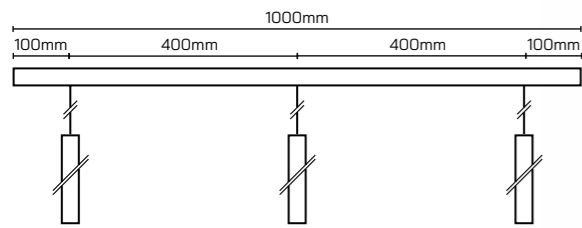
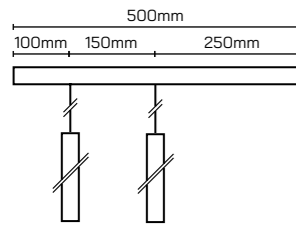

LEWO 38 - BESTÜCKUNG STRING



Artikelnummer					
Typ	Montage	Länge	String	Kelvin	Farbe
LS-38-	C	500	2ST	1	2
LS-38-	C	1000	3ST	1	2
LS-38-	C	1400	4ST	1	2
LS-38-	C	1800	5ST	1	2

1
2700
3000

2
B FS Schwarz ●
W FS Weiß ○



Standard-Längen		500mm	1000mm	1400mm	1800mm
Modulleistung	2700K	14,8W	22,2W	29,6W	37W
	3000K	14,8W	22,2W	29,6W	37W
	4000K	14,8W	22,2W	29,6W	37W
Lichtstrom	2700K	1194lm	1791lm	2388lm	2985lm
	3000K	1256lm	1884lm	2512lm	3140lm
	4000K	Anfrage	Anfrage	Anfrage	Anfrage
Nennspannung		230V	230V	230V	230V
Farbwiedergabeindex		CRI>90	CRI>90	CRI>90	CRI>90
Schutzart		IP20	IP20	IP20	IP20

Konverter ist bei Standardlängen nicht dimmbar. Dimmbar auf Anfrage!



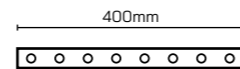
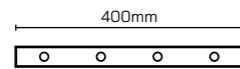
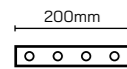



Made in Austria

LEWO 38 - BESTÜCKUNG LFO LINSEN

TYP 1
4er Set mit einem Abstand von 50mm


TYP 2
4er Set mit einem Abstand von 100mm

TYP 3
8er Set mit einem Abstand von 50mm



Sonderlösung - Konverter wird extern montiert

Standard - Konverter intern montiert



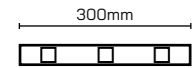

Platinentyp		Typ 1		Typ 2		Typ 3	
Platinenlänge		200mm		400mm		400mm	
Bestromung		700mA	900mA	700mA	900mA	700mA	900mA
Anschlussleistung	2700K	8,4W	10,8W	8,4W	10,8W	16,8W	21,6W
	3000K	8,4W	10,8W	8,4W	10,8W	16,8W	21,6W
	4000K	8,4W	10,8W	8,4W	10,8W	16,8W	21,6W
Lichtstrom	2700K	660lm	850lm	660lm	850lm	1320lm	1700lm
	3000K	700lm	900lm	700lm	900lm	1400lm	1800lm
	4000K	880lm	1130lm	880lm	1130lm	1760lm	1130lm
Farbwiedergabeindex		CRI>90		CRI>90		CRI>90	



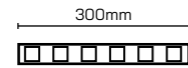
Made in Austria

LEWO 38 - BESTÜCKUNG TOLA REFLEKTOREN

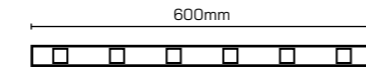

TYP 1
3er Set mit einem Abstand von 100mm




TYP 2
6er Set mit einem Abstand von 50mm




TYP 3
6er Set mit einem Abstand von 100mm



Sonderlösung - Konverter wird extern montiert



Standard - Konverter intern montiert



Platinentyp		Typ 1	Typ 2	Typ 3
Platinenlänge		300mm	300mm	600mm
Bestromung		300mA	300mA	300mA
Anschlussleistung	2700K	10,8W	14,4W	21,6W
	3000K	10,8W	14,4W	21,6W
	4000K	10,8W	14,4W	21,6W
Lichtstrom 2x30°	2700K	1160lm	1550lm	2320lm
	3000K	1210lm	1610lm	2420lm
	4000K	1310lm	1740lm	2620lm
Lichtstrom 2x50°	2700K	1300lm	1730lm	2600lm
	3000K	1350lm	1800lm	2700lm
	4000K	1460lm	1950lm	2920lm
Farbwiedergabeindex		CRI>90	CRI>90	CRI>90

